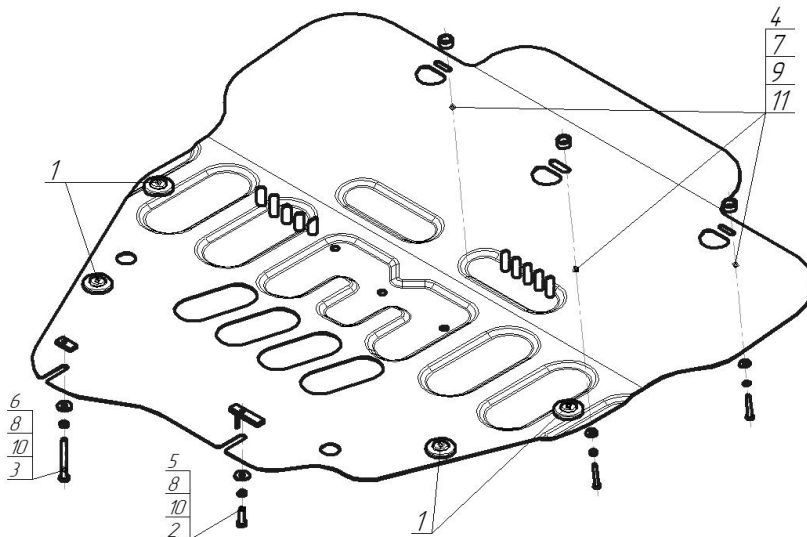


Защищаемые агрегаты: Двигатель, Коробка переключения передач

Материал защиты: 2 мм, Сталь




Марка	Модель	Объем	Год выпуска	Марка	Модель	Объем	Год выпуска
Alfa Romeo	159	1.9, 2.2	2005-2011	Alfa Romeo	Brera	2.2	2006-2010




**Комплект крепежа**

1		Демпфер	4 шт	7		Шайба Гровера DIN 127 В М06, средняя серия	3 шт
2		ПУ 60x14x6 А20 В10 М8	1 шт	8		Шайба Гровера DIN 127 В М08, средняя серия	2 шт
3		ПР 30x14x5 А10 М8	1 шт	9		Шайба кузов. DIN 9021 М 06	3 шт
4		Болт DIN 933 – 8.8 06x040	3 шт	10		Шайба кузов. DIN 9021 М 08	2 шт
5		Болт DIN 933 – 8.8 08x030	1 шт	11		Проставка 10	3 шт
6		Болт DIN 933 – 8.8 08x070	1 шт				

## Автомобиль без защиты



## Автомобиль с защитой



## Порядок установки

Открутить крепёж в позициях 1 и 2 (защита ставится поверх пыльника).

1. На штатные отверстия закрепить защиту при помощи ГР 30x14x5 М8, Болта М8x70, Гр8, Ш8 и ПУ 60x14x6 М8, Болта М8x30, Гр8 и Ш8.
2. Прикрепить Защиту на штатные резьбовые отверстия в поперечной балке и кронштейна радиатора Болтами М6x40, Гр6 и Ш6.

Компания оставляет за собой право вносить изменения в конструкцию и комплектацию продукции.  
Появились вопросы по установке? Заходите на сайт: [motodog.pro](http://motodog.pro) или звоните по номеру с сайта.

Версия инструкции от 26.04.2021 9:46:22