

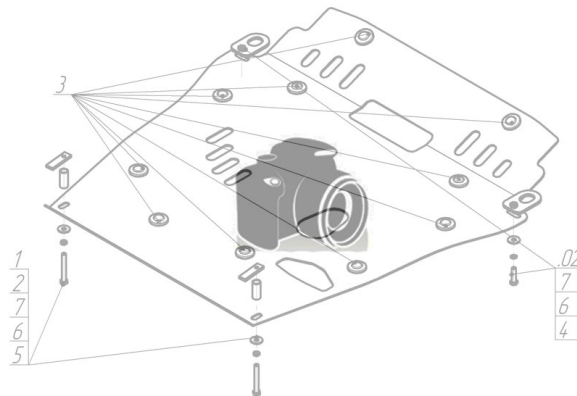
Защищаемые агрегаты: Двигатель

Материал защиты: 2 мм, Сталь



Марка	Модель	Объем	Год выпуска
Subaru	Impreza	1.5	2000-2007


Изображение отсутствует




Комплект крепежа

1		ПР 50x20x6 M8	2 шт	4		Болт DIN 933 – 8.8 08x030	5 шт
2		Демпфер	2 шт	5		Шайба Гровера DIN 127 В М08, средняя серия	7 шт
3		Болт DIN 933 – 8.8 08x020	2 шт	6		Шайба кузов. DIN 9021 М 08	7 шт

Автомобиль без защиты



Автомобиль с защитой



Порядок установки

1. Установить Балку на штатные отверстия продольного элемента усиления подрамника при помощи ПР 50x20x6 М8, Болтов М8x30, Гр8 и Ш8.
2. Установить в круглые передние отверстия щита Демпферы.
3. Установить передние точки крепления щита в штатные резьбовые отверстия при помощи Болтов М8x30, Гр8 и Ш8.
4. Установить задние точки крепления щита на ранее установленную Балку при помощи Болтов М8x20, Гр8 и Ш8.

Компания оставляет за собой право вносить изменения в конструкцию и комплектацию продукции.
Появились вопросы по установке? Заходите на сайт: motodog.pro или звоните по номеру с сайта.

Версия инструкции от 25.03.2021 14:55:30