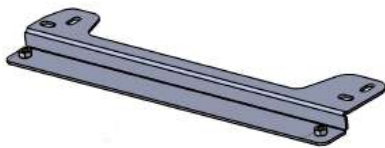
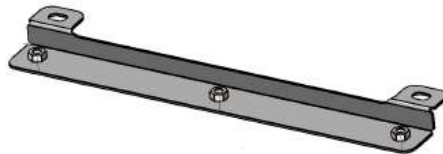


Инструкция по установке защиты

1. Снять штатную защиту.
2. Заложить крепёжные планки **1** в отверстия рамы автомобиля и закрепить к ним кронштейн **3** болтами M8x20.
3. Вкрутить через оставшиеся отверстия кронштейна **3** болты M8x20 в штатные точки автомобиля.
4. Закрепить крепёжный кронштейн **2** в штатные точки автомобиля болтами M8x20.
5. В ранее установленный кронштейн **2** вкрутить болты M8x25 на несколько оборотов.
6. Установить защиту надев пропилы на установленные болты M8x25, и закрепить к кронштейну **3** болтами M8x25.
7. Все точки крепления затянуть.

№	Комплектация	Кол-во
1	Болт M8x20	6 шт.
2	Болт M8x25	5 шт.
3	Шайба 8 пружинная (гроверная)	11 шт.
4	Шайба 8 (увеличенная)	11 шт.
5	Крепёжная планка 1	2 шт.
6	Крепёжный кронштейн 2	1 шт.
10	Крепёжный кронштейн 3	1 шт.



Произвести смазку крепёжных болтов маслом или другой консервационной жидкостью

Дополнительная информация на официальном сайте: www.alfeco.ru

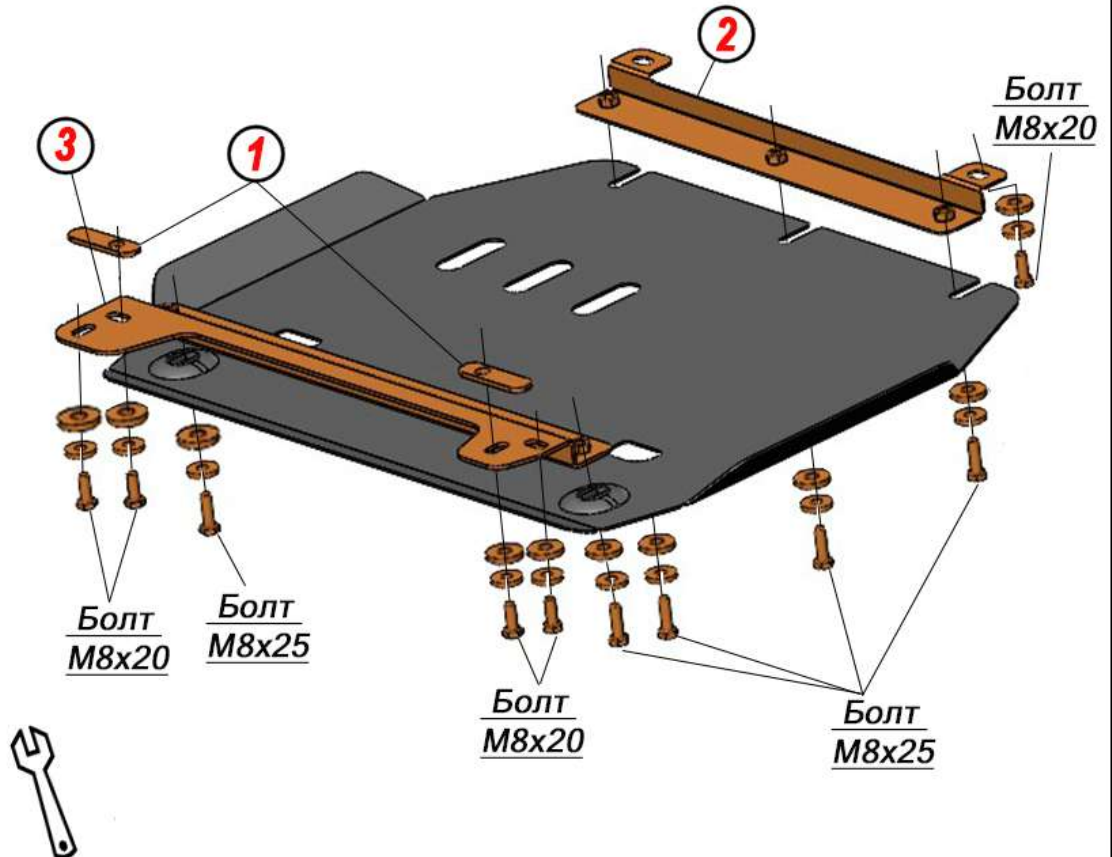
Toyota Land Cruiser 300
Lexus LX600

ALF24133st

Год выпуска: 2021-2022
Год выпуска: 2021-

V - 3,3D 4WD
V - 3,4 бензин 4WD

Защита картера и редуктора переднего моста



Вес защиты: 4,3 кг
Вес комплектации: 1,9 кг
Размер защиты: 475x610x30
Момент затяжки: M8 - 15,7 Н*м



ALFECO
АВТОКОМПОНЕНТЫ ИЗ СТАЛИ И АЛЮМИНИЯ