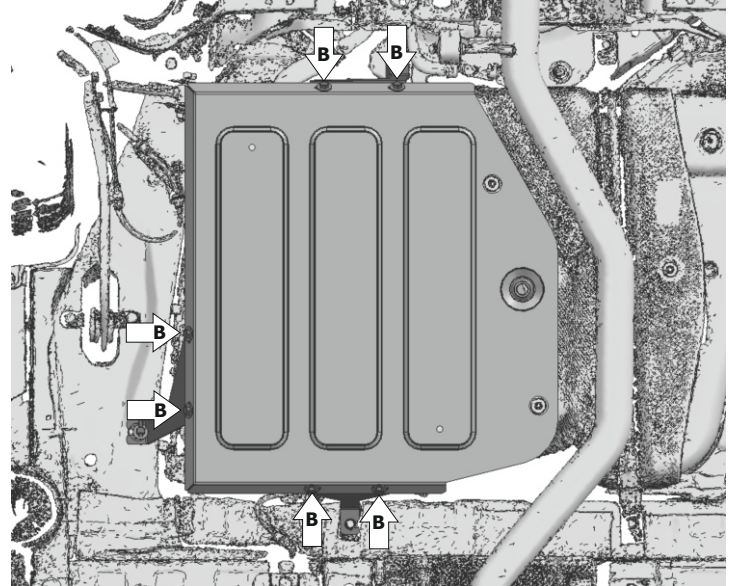
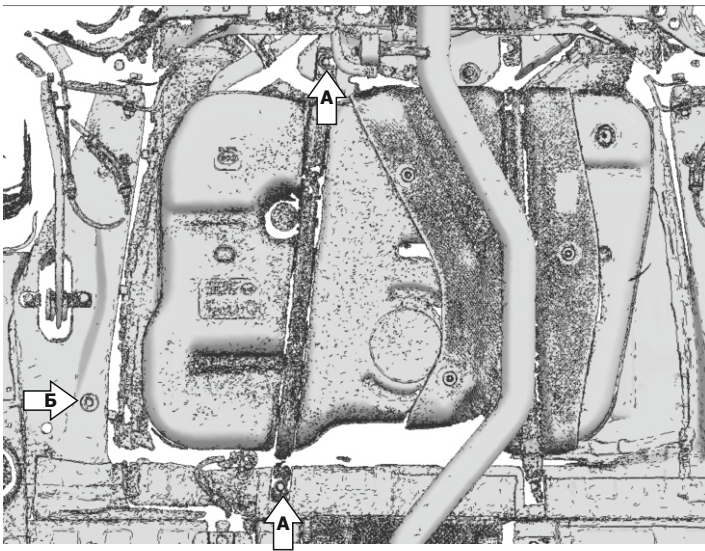
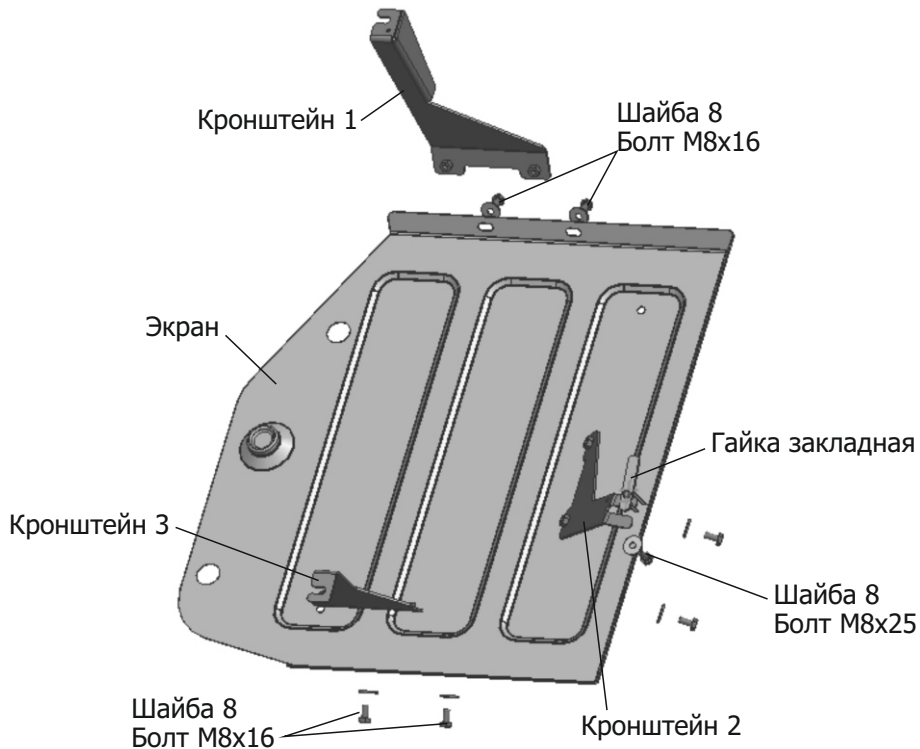


Марка	Модель	Поколение	Объем двигателя	Тип привода	Тип КПП
Changan	Uni-T	2023-	1,5	FWD	РКПП



Инструкция по установке:

- Ослабить штатный крепеж в позициях (А).
- Извлечь заглушку, установить в отверстие гайку закладную в позиции (Б).
- Вкрутить болт М8х25 с шайбой 8 в установленную гайку закладную. Зафиксировать кронштейн 2 в позиции (Б).
- Завести открытыми пазами кронштейны 1 и 3 на ослабленные штатные болты в позициях (А).
- Установить защиту: зафиксировать экран болтами М8х16 с шайбой 8 в позициях (В).
- Затянуть все резьбовые соединения с необходимым усилием. Использование пневмоинструмента запрещено.

Состав изделия:

Наименование	Кол-во	Момент затяжки
Болт М8х25	1 шт	24 Нм
Болт М8х16	6 шт	24 Нм
Шайба 8	7 шт	
Гайка закладная	1 шт	
Кронштейн 1	1 шт	
Кронштейн 2	1 шт	
Кронштейн 3	1 шт	
Защита	1 шт	

Производитель вправе вносить изменения в конструкцию защиты.

Техническая поддержка: e-mail: supp@rivalauto.com; Телефон: 8-800-555-60-43