

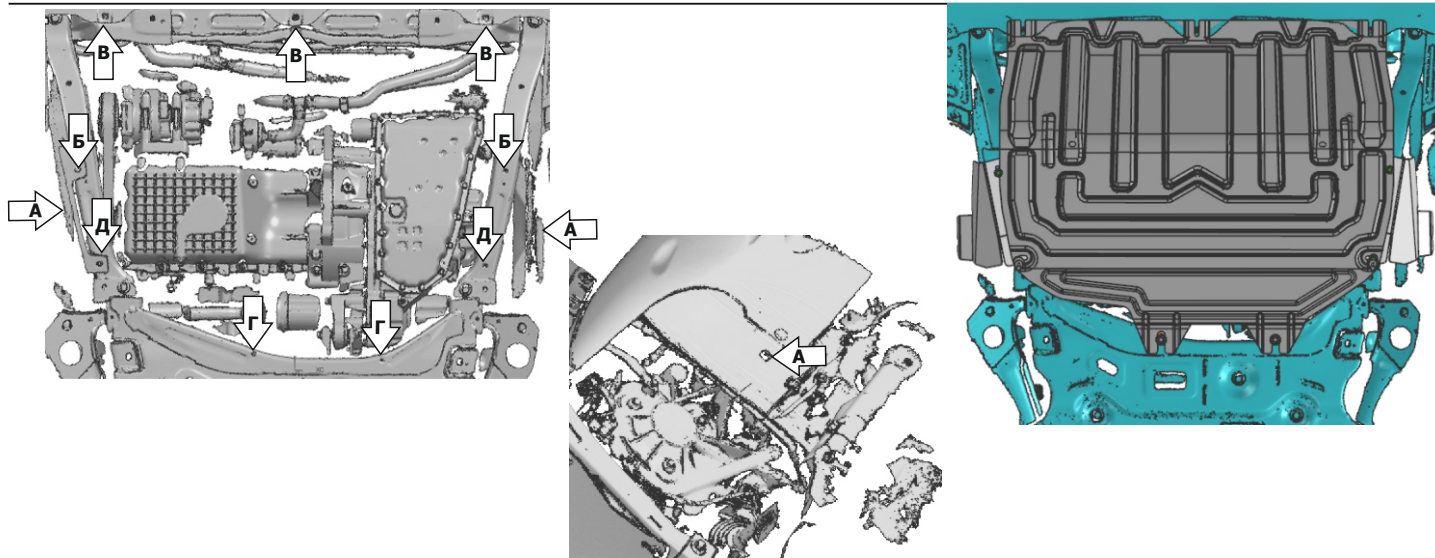
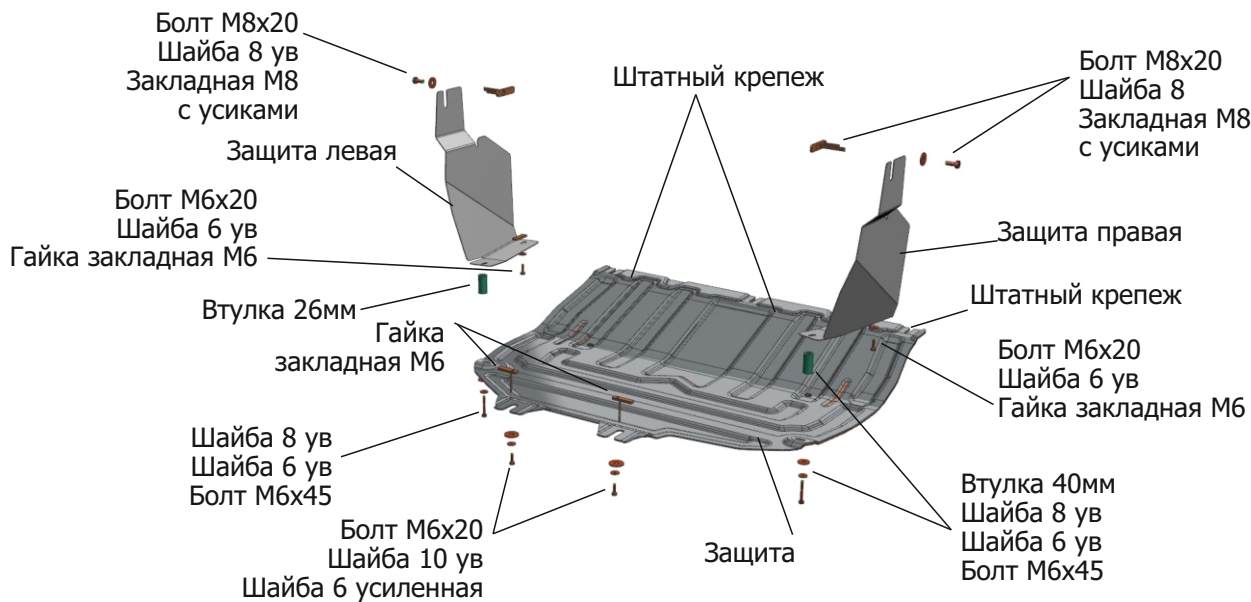
ИНСТРУКЦИЯ ПО УСТАНОВКЕ
**ЗАЩИТА КАРТЕРА + КПП +
 ЛЕВЫЙ И ПРАВЫЙ ПЫЛЬНИКИ**

333.0921.2



WWW.RIVALAUTO.COM

| МАРКА | МОДЕЛЬ | ГОД ВЫПУСКА | ОБЪЕМ ДВИГАТЕЛЯ | ТИП КПП | ТИП ПРИВОДА |
|-------|-------------|-------------|-----------------|-----------|-------------|
| Chery | Tiggo 4 | 2019- | 1.5; 2.0 | МКПП/АКПП | ПЕРЕДНИЙ |
| Chery | Tiggo 7 | 2018- | 1.5; 2.0 | МКПП/АКПП | ПЕРЕДНИЙ |
| Chery | Tiggo 7 Pro | 2020- | 1.5 | АКПП | ПЕРЕДНИЙ |
| Chery | Tiggo 8 | 2020- | 2.0 | АКПП | ПЕРЕДНИЙ |
| Chery | Tiggo 8 Pro | 2021- | 1.6; 2.0 | АКПП | ПЕРЕДНИЙ |
| Chery | Tiggo 4 Pro | 2020- | 1.5 | МКПП/АКПП | ПЕРЕДНИЙ |
| Exeed | LX | 2019- | 1.5; 1.6 | АКПП | ПЕРЕДНИЙ |
| Omoda | C5 | 2022- | 1.5 | АКПП | ПЕРЕДНИЙ |



Инструкция по установке:

1. Снять штатные пыльники.
 2. Слева и справа в отверстия (А) установить закладные М8 с усиками.
 3. Закрепить левую и правую защиту штатными болтами в отверстия (Б), а так же болтами М8х20 и шайбой 8 в установленные закладные М8 с усиками в отверстия (А).
 4. Вкрутить штатные болты на несколько витков в места крепления (В).
 5. Установить закладные гайки М8 в отверстия (Г).
 6. Установить защиту: переднюю часть завести на ослабленные штатные болты, заднюю часть закрепить через закладные гайки в отверстия (Г) болтами М8х20, среднюю часть закрепить болтами М6х45, шайбами 8 ув и втулками 26мм из комплекта поставки в отверстия (Д).
 7. Затянуть болты с необходимым усилием. Пневмоинструмент использовать запрещено.
- *Для автомобилей Chery Tiggo 8 V - 2.0l / Chery Tiggo 8Pro V - 2.0l**
3. Закрепить левую и правую защиту в точках (Б) болтами М6х20 к закладным М6 из комплекта поставки.

Состав изделия:

| Наименование | Кол-во | Момент затяжки |
|------------------------------|--------|----------------|
| Болт М8х20 | 2 шт. | 24 Нм |
| Болт М6х45 | 2 шт. | 9 Нм |
| Болт М6х20 | 4 шт. | 9 Нм |
| Шайба 10 ув. | 2 шт. | |
| Шайба 8 ув. | 4 шт. | |
| Шайба 6 усиленная | 2 шт. | |
| Шайба 6 ув | 4 шт. | |
| Втулки 26мм | 2 шт. | |
| Защита | 1 шт. | |
| Защита правая | 1 шт. | |
| Защита левая | 1 шт. | |
| Гайка закладная М8 с усиками | 2 шт. | |
| Гайка закладная М6 с усиками | 2 шт. | |
| Гайка закладная М6 | 2 шт. | |

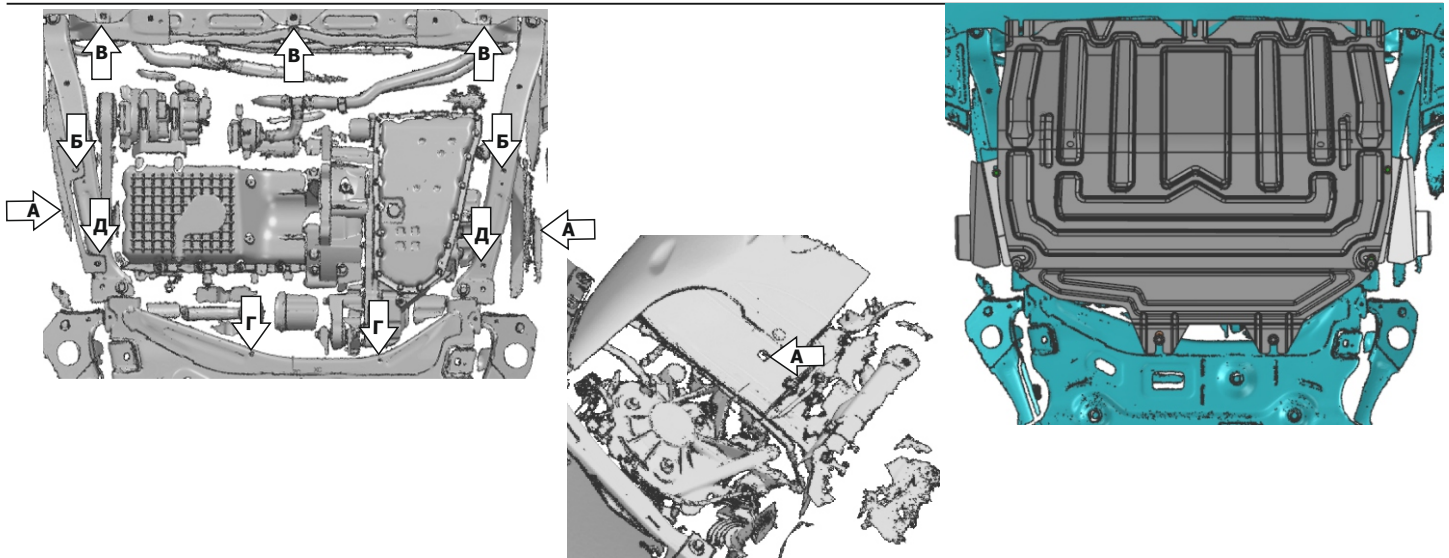
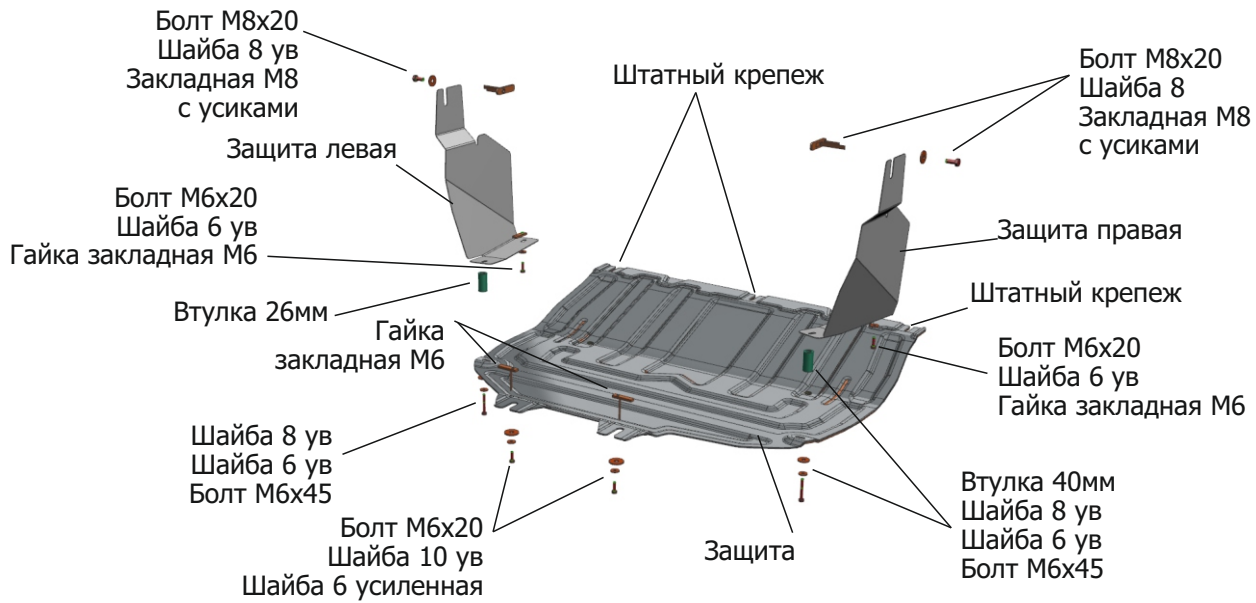
Производитель вправе вносить изменения в конструкцию защиты.

Техническая поддержка: supp@rivalauto.com

ИНСТРУКЦИЯ ПО УСТАНОВКЕ
**ЗАЩИТА КАРТЕРА + КПП +
 ЛЕВЫЙ И ПРАВЫЙ ПЫЛЬНИКИ**

111.00921.2

| МАРКА | МОДЕЛЬ | ГОД ВЫПУСКА | ОБЪЕМ ДВИГАТЕЛЯ | ТИП КПП | ТИП ПРИВОДА |
|-------|-------------|-------------|-----------------|-----------|-------------|
| Chery | Tiggo 4 | 2019- | 1.5; 2.0 | МКПП/АКПП | ПЕРЕДНИЙ |
| Chery | Tiggo 7 | 2018- | 1.5; 2.0 | МКПП/АКПП | ПЕРЕДНИЙ |
| Chery | Tiggo 7 Pro | 2020- | 1.5 | АКПП | ПЕРЕДНИЙ |
| Chery | Tiggo 8 | 2020- | 2.0 | АКПП | ПЕРЕДНИЙ |
| Chery | Tiggo 8 Pro | 2021- | 1.6; 2.0 | АКПП | ПЕРЕДНИЙ |
| Chery | Tiggo 4 Pro | 2020- | 1.5 | МКПП/АКПП | ПЕРЕДНИЙ |
| Exeed | LX | 2019- | 1.5; 1.6 | АКПП | ПЕРЕДНИЙ |
| Omoda | C5 | 2022- | 1.5 | АКПП | ПЕРЕДНИЙ |



Инструкция по установке:

1. Снять штатные пыльники.
 2. Слева и справа в отверстия (А) установить закладные М8 с усиками.
 3. Закрепить левую и правую защиту штатными болтами в отверстия (Б), а так же болтами М8х20 и шайбой 8 в установленные закладные М8 с усиками в отверстия (А).
 4. Вкрутить штатные болты на несколько витков в места крепления (В).
 5. Установить закладные гайки М8 в отверстия (Г).
 6. Установить защиту: переднюю часть завести на ослабленные штатные болты, заднюю часть закрепить через закладные гайки в отверстия (Г) болтами М8х20, среднюю часть закрепить болтами М6х45, шайбами 8 мм и втулками 26мм из комплекта поставки в отверстия (Д).
 7. Затянуть болты с необходимым усилием. Пневмоинструмент использовать запрещено.
- *Для автомобилей Chery Tiggo 8 V - 2.0l / Chery Tiggo 8Pro V - 2.0l**
3. Закрепить левую и правую защиту в точках (Б) болтами М6х20 к закладным М6 из комплекта поставки.

Состав изделия:

| Наименование | Кол-во | Момент затяжки |
|------------------------------|--------|----------------|
| Болт М8х20 | 2 шт. | 24 Нм |
| Болт М6х45 | 2 шт. | 9 Нм |
| Болт М6х20 | 4 шт. | 9 Нм |
| Шайба 10 мм | 2 шт. | |
| Шайба 8 мм | 4 шт. | |
| Шайба 6 усиленная | 2 шт. | |
| Шайба 6 мм | 4 шт. | |
| Втулки 26мм | 2 шт. | |
| Защита | 1 шт. | |
| Защита правая | 1 шт. | |
| Защита левая | 1 шт. | |
| Гайка закладная М8 с усиками | 2 шт. | |
| Гайка закладная М6 с усиками | 2 шт. | |
| Гайка закладная М6 | 2 шт. | |