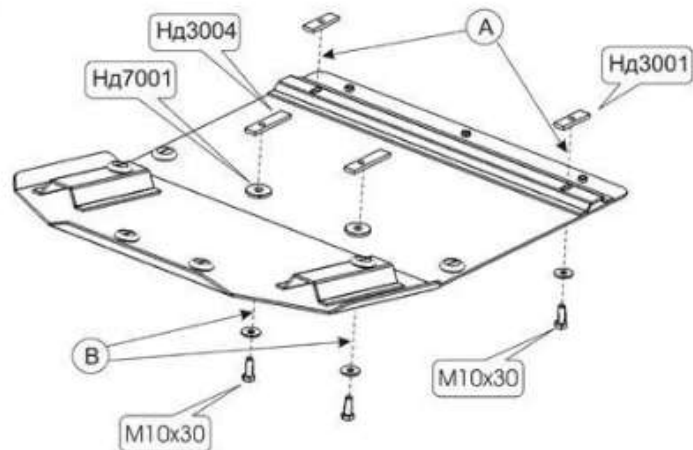


CADILLAC CTS

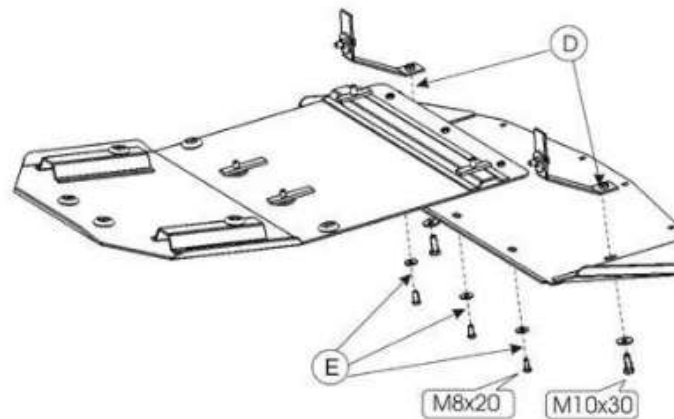
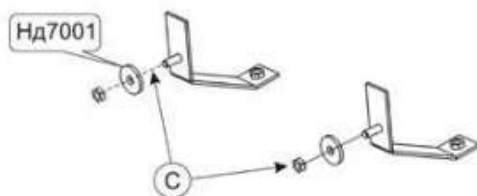
Кузов:
VIN:-

год вып.:-

Объём: -,-;
TYPE :04.561



1. Снять штатный пыльник с машины.
2. Разобрать защиту на составные элементы.
3. В отверстия подрамника вставить закладные планки и приклепить к ним основание защиты.
4. Установить кронштейны прикрепив их в верхней части подрамника.



5. Переднюю часть защиты прикрепить к установленным кронштейнам болтами М 10х30 и к основанию защиты болтами М 8х20.
6. Все точки крепления затянуть.



ООО "Металлопродукция"