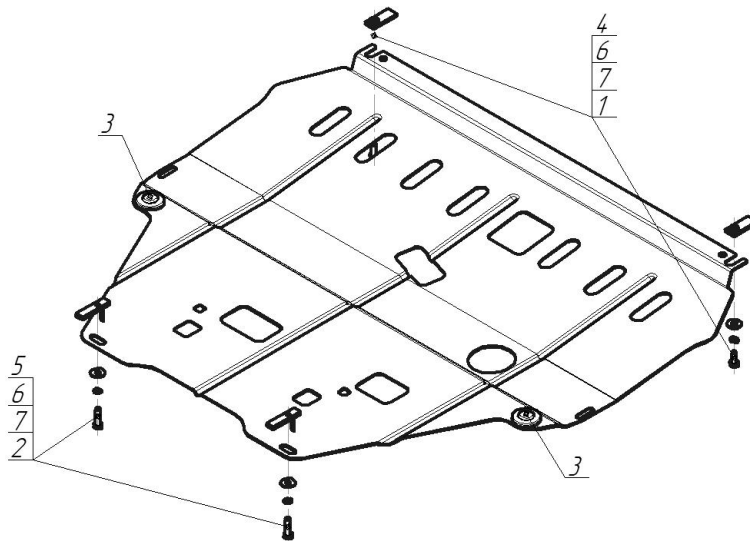


Защищаемые агрегаты: Двигатель, Коробка переключения передач

Материал защиты: 2 мм, Сталь




Марка	Модель	Объем	Год выпуска	Марка	Модель	Объем	Год выпуска
Citroen	C4 Grand Picasso	1.6, 2.0	2006-2010	Citroen	C4 Grand Picasso	1.6, 2.0	2010-2014




Комплект крепежа

1		КЛ 51x20 A40 M8	2 шт	5		Болт DIN 933 – 8.8 08x030	2 шт
2		ПУ 60x14x6 A20 B10 M8	2 шт	6		Шайба Гровера DIN 127 В М08, средняя серия	4 шт
3		Демпфер	2 шт	7		Шайба кузов. DIN 9021 М 08	4 шт
4		Болт DIN 933 – 8.8 08x020	2 шт				

Автомобиль без защиты



Автомобиль с защитой



Порядок установки

1. Снять штатный пластиковый пыльник. Установить к поперечной балке под радиатором передние точки защиты с помощью КЛ 50x20 А40 М8 и Болтов М8x20.
2. Установить в отверстия подрамника задние точки защиты с помощью ПУ 60x14x6 А20В10 М8 и Болтов М8x30.

Компания оставляет за собой право вносить изменения в конструкцию и комплектацию продукции.
Появились вопросы по установке? Заходите на сайт: motodog.pro или звоните по номеру с сайта.

Версия инструкции от 25.03.2021 15:01:00