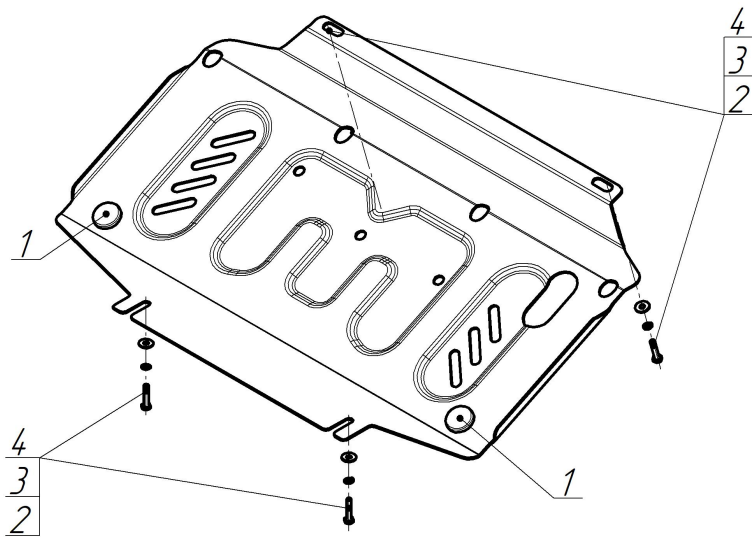


Защищаемые агрегаты: Радиатор





Материал защиты: 2 мм, Сталь




Марка	Модель	Объем	Год выпуска	Марка	Модель	Объем	Год выпуска
Nissan	Navara	2.5, 2.8, 4.0	2004-2010	Nissan	Pathfinder	2.5, 4.0	2005-2010




Комплект крепежа

1		Демпфер	2 шт	3		Шайба Гровера DIN 127 B M06, средняя серия	4 шт
2		Болт DIN 933 – 8.8 06x030	4 шт	4		Шайба кузов. DIN 9021 M 06	4 шт

Автомобиль без защиты



Автомобиль с защитой



Порядок установки

1. Снять штатную защиту радиатора. Установить задние точки крепления защиты на штатные резьбовые отверстия в подрамнике при помощи болтов М6х30, с шайбами и гр. шайбами 6.
2. Установить передние точки крепления защиты на штатные резьбовые отверстия в проушинах усилителя бампера при помощи болтов М6х30, с шайбами и гр. шайбами 6. Затянуть весь крепеж с необходимым усилием.

Компания оставляет за собой право вносить изменения в конструкцию и комплектацию продукции.
Появились вопросы по установке? Заходите на сайт: motodog.pro или звоните по номеру с сайта.

Версия инструкции от 12.02.2026 16:10:55