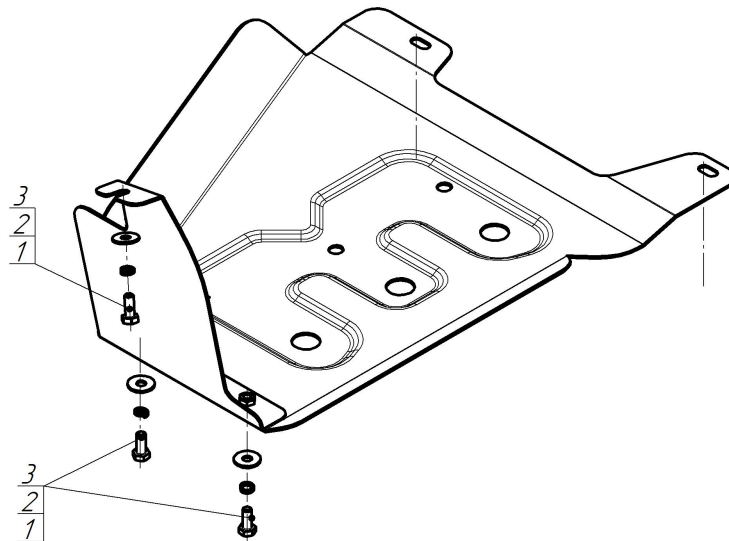


Защищаемые агрегаты: Топливный бак, Топливные Трубки





Материал защиты: 2 мм, Сталь




Марка	Модель	Объем	Год выпуска
Ford	Bronco Sport	1.5, 2.0	2020-2024




Комплект крепежа

02		Балка		2		Шайба Гровера DIN 127 В М08, средняя серия	3 шт
1		Болт DIN 933 – 8.8 08x020	3 шт	3		Шайба кузов. DIN 9021 М 08	3 шт

Автомобиль без защиты



Автомобиль с защитой



Порядок установки

Защита устанавливается только совместно с защитой абсорбера и топливных трубок Motodor!

1. В штатное резьбовое отверстие установить кронштейн при помощи болта M8x30 с шайбой и гр. шайбой 8.
2. Под болты крепления защиты абсорбера и топливных трубок установить передние точки крепления щита.
3. Прикрепить щит к кронштейну при помощи болтов M8x20 с шайбами и гр. шайбами 8. Затянуть весь крепеж с необходимым усилием.

Компания оставляет за собой право вносить изменения в конструкцию и комплектацию продукции.
Появились вопросы по установке? Заходите на сайт: motodor.pro или звоните по номеру с сайта.

Версия инструкции от 08.04.2026 16:10:24